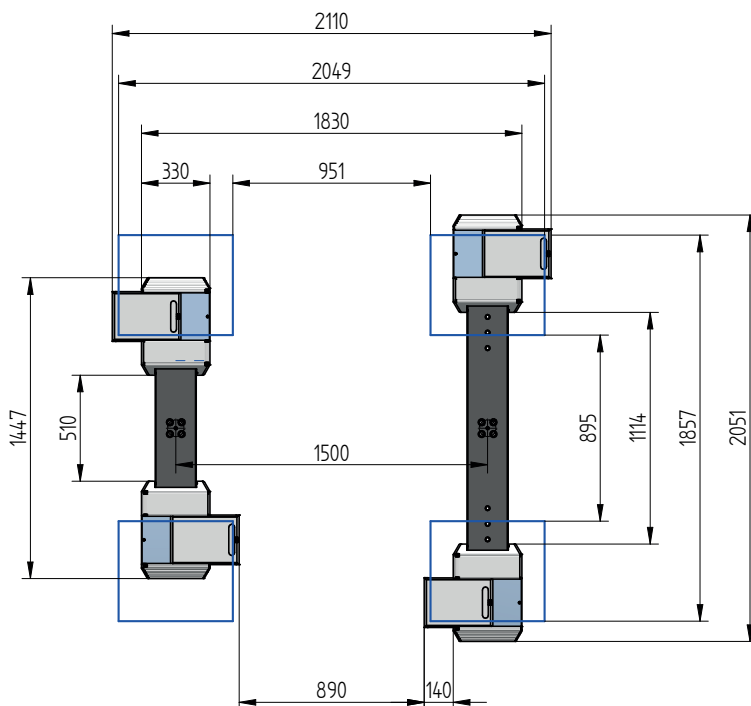
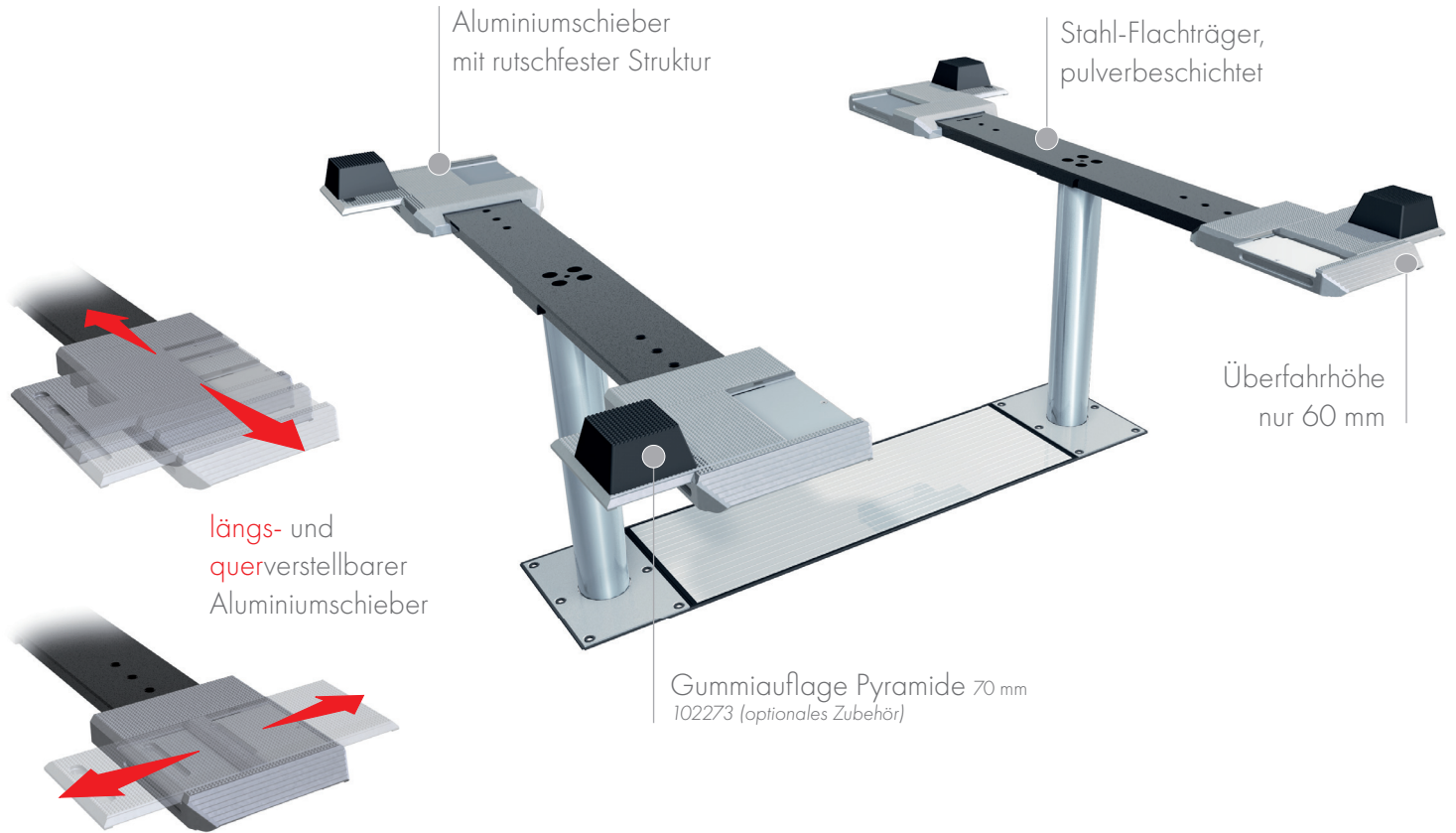


BODENAUFLEGEND



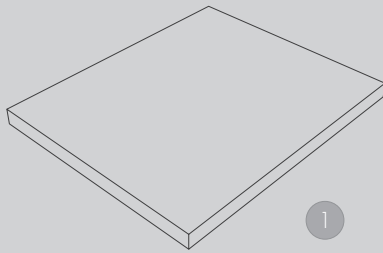
TECHNISCHE DATEN

Tragkraft	3500 kg
Nutzhub	2023 mm
Überfahrhöhe	60 mm
Zylinderdurchmesser	123 mm
Stempelabstand	1500 mm
Einbautiefe	2408 mm
Motorleistung	3,0 kW
Elektrischer Anschluss	400 V/16 A
Kabellänge Steuerung	11 m
Hubzeit	≈ 35 sec.
Senkzeit	≈ 35 sec.

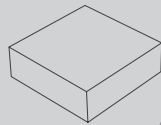
Aufnahme Uni 2.35 plus	102640
Aufnahme Uni 2.35 plus verzinkt	105217
Einbaukassette STAHL 1500 mm	2260XX
Einbaukassette STAHL 1500 mm verzinkt	2261XX
Hubeinheit Öl 3,5 t 1500 mm - K vormontiert in Einbaukassette	109965
Hubeinheit Öl 3,5 t 1500 mm - H in Holzkiste	109977



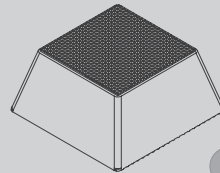
ZUBEHÖR



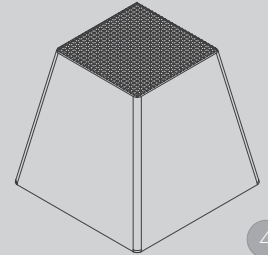
1



2



3




4

1 | Gummiauflage
290 x 335 x 20 mm
102275 (1 Satz / 4 Stück)

2 | Gummiauflage
120 x 120 x 40 mm
102274 (1 Satz / 4 Stück)

3 | Gummiauflage Pyramide
70 mm
102273 (1 Satz / 4 Stück)

4 | Gummiauflage Pyramide
140 mm
102291 (1 Satz / 4 Stück)




Universal-Einbaukassette

Stahl 2530 mm
Bohrbild 2530 / 2285 / 1785 / 1500

2530XX

Stahl verzinkt 2530 mm
Bohrbild 2530 / 2285 / 1785 / 1500

2531XX



Abdeckungspaket für Universal-Einbaukassette

111582

Herrmann AG
Bahnhofstrasse 32
D-93483 Pöding

Telefon: +49 (0)9461/91388 50
E-Mail: vertrieb@herrmann-lifts.com

www.herrmann-lifts.com