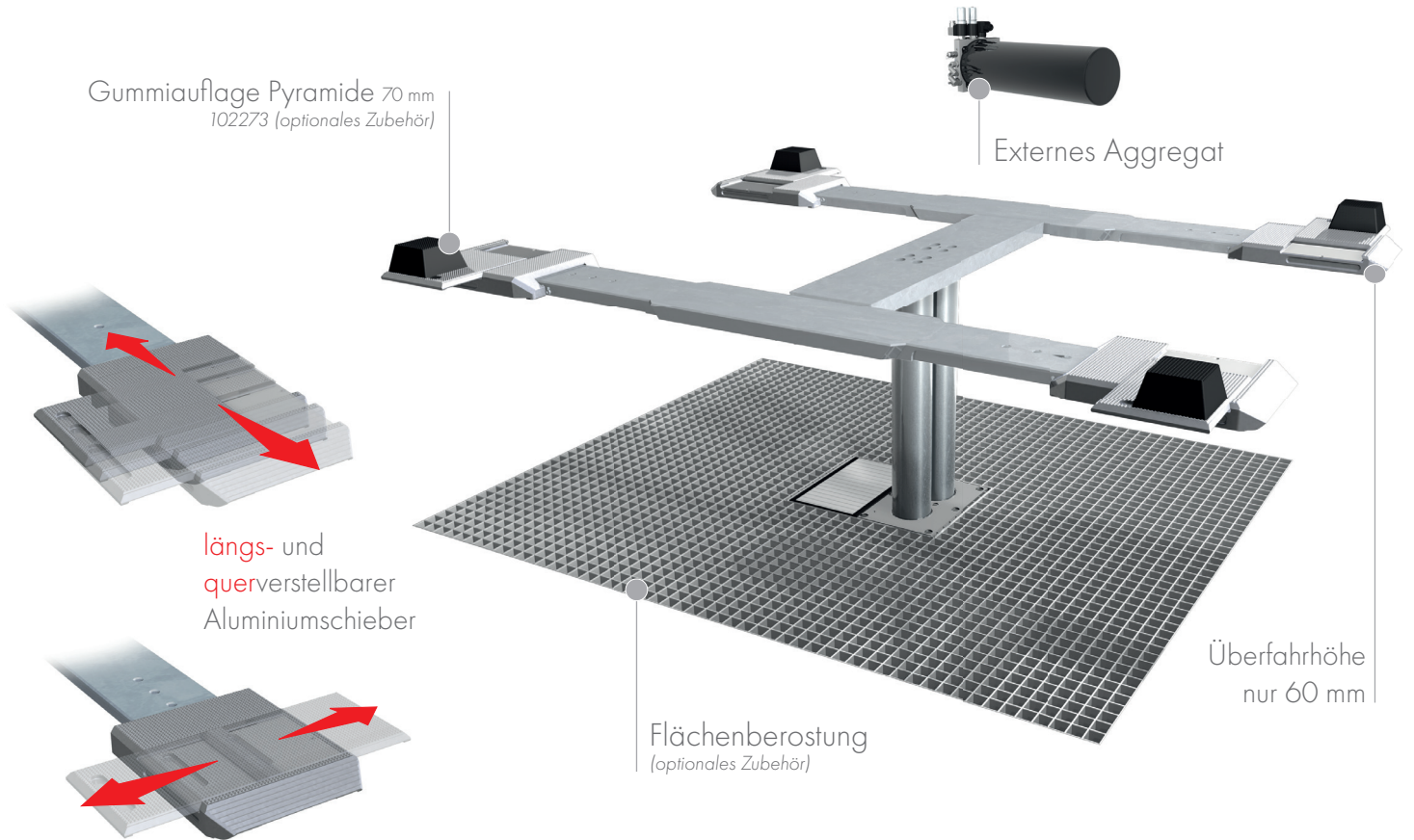


BODENAUFLEIEND



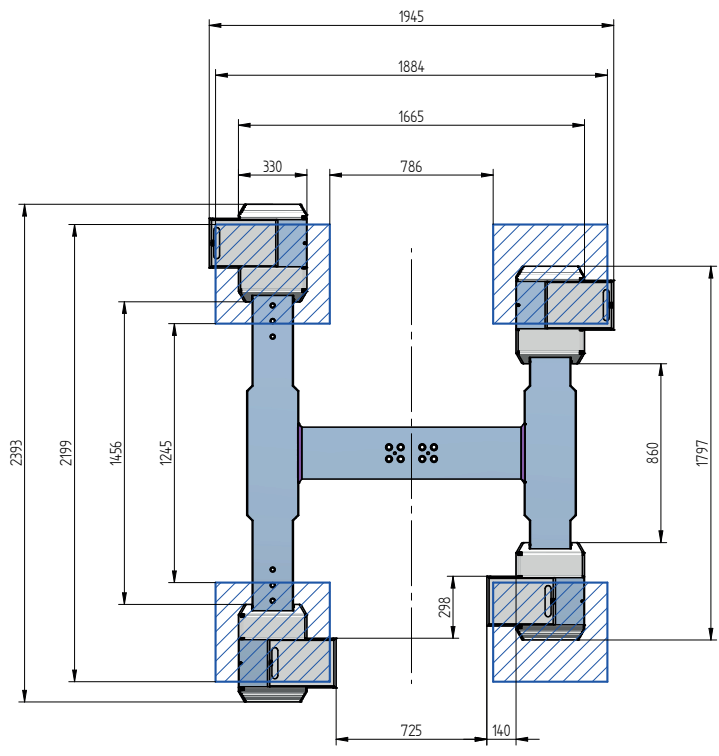
Gummiauflage Pyramide 70 mm
102273 (optionales Zubehör)

Externes Aggregat

längs- und
querstellbarer
Aluminiumschieber

Flächenberostung
(optionales Zubehör)

Überfahrhöhe
nur 60 mm



TECHNISCHE DATEN

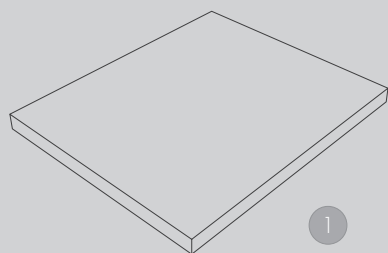
Tragkraft	3500 kg
Nutzhub	2045 mm
Überfahrhöhe	60 mm
Zylinderdurchmesser	123 mm
Einbautiefe	2408 mm
Motorleistung	3,0 kW
Elektrischer Anschluss	400 V/16 A
Kabellänge Steuerung	11 m
Hubzeit	≈ 35 sec.
Senkzeit	≈ 35 sec.

Aufnahme Classic 1.35 H plus maxi verzinkt	110177
Einbaukassette STAHL Einstempel	2040XX
Einbaukassette STAHL Einstempel verzinkt	2041XX
Hubeinheit Öl 3,5 t Einstempel - K vormontiert in Einbaukassette	110126
Hubeinheit Öl 3,5 t Einstempel - H in Holzkiste	110127



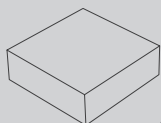
CLASSIC 1.35 H PLUS MIDI

ZUBEHÖR



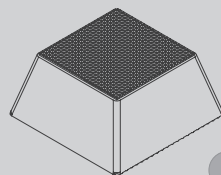
1

- 1 | Gummiauflage
290 x 335 x 20 mm
102275 (1 Satz / 4 Stück)



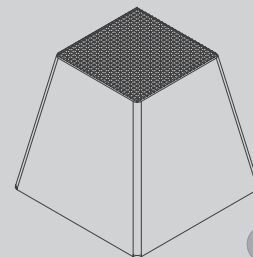
2

- 2 | Gummiauflage
120 x 120 x 40 mm
102274 (1 Satz / 4 Stück)




3

- 3 | Gummiauflage Pyramide
70 mm
102273 (1 Satz / 4 Stück)



4

- 4 | Gummiauflage Pyramide
140 mm
102291 (1 Satz / 4 Stück)



- Flächenberostung Einstempel
4000 x 2400 mm
110217



- Gehäuse für externes
Aggregat u. Steuerung
110190

Herrmann AG
Bahnhofstrasse 32
D-93483 Pöding

Telefon: +49 (0)9461/91388 50
E-Mail: vertrieb@herrmann-lifts.com

www.herrmann-lifts.com